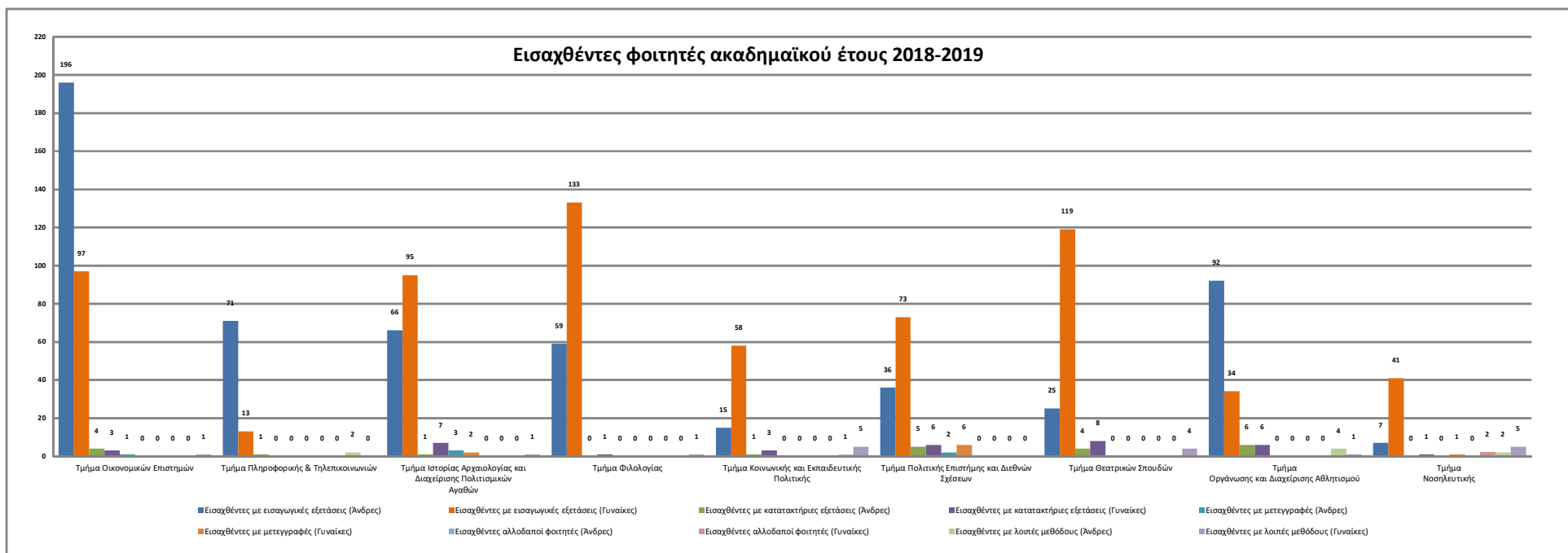


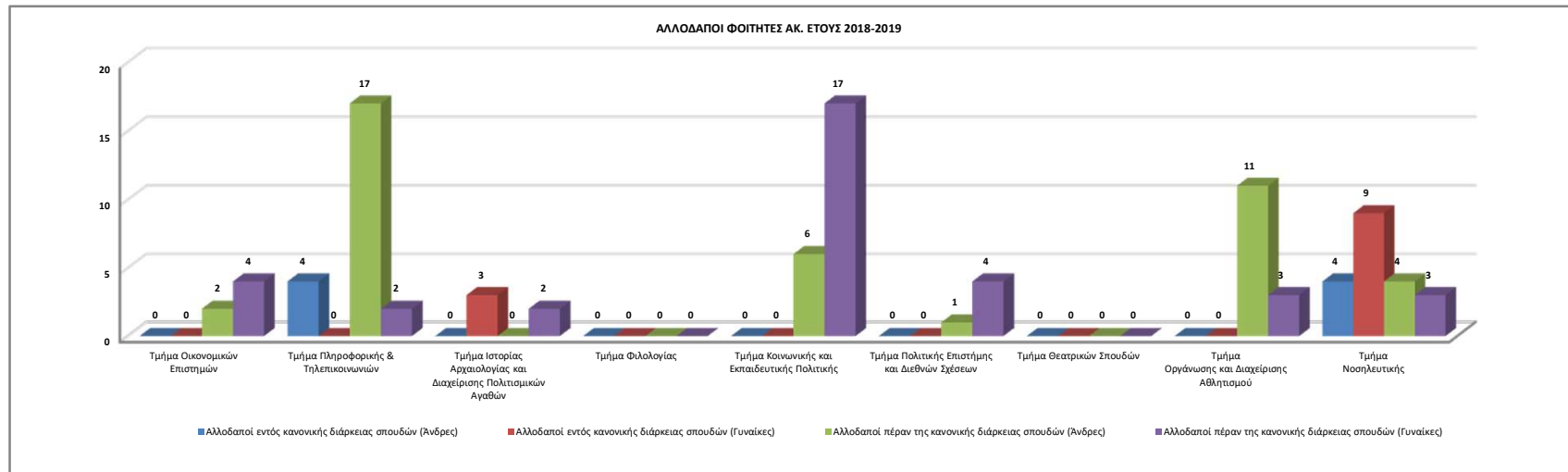
Εισαχθέντες φοιτητές ακαδημαϊκού έτους 2018-2019

| | Τμήμα Οικονομικών Επιστημών | Τμήμα Πληροφορικής & Τηλεπικοινωνιών | Τμήμα Ιστορίας Αρχαιολογίας και Διαχείρισης Πολιτισμικών Αγαθών | Τμήμα Φιλολογίας | Τμήμα Κοινωνικής και Εκπαιδευτικής Πολιτικής | Τμήμα Πολιτικής Επιστήμης και Διεθνών Σχέσεων | Τμήμα Θεατρικών Σπουδών | Τμήμα Οργάνωσης και Διαχείρισης Αθλητισμού | Τμήμα Νοσηλευτικής |
|---------------------------------------------------|-----------------------------|--------------------------------------|-----------------------------------------------------------------|------------------|----------------------------------------------|-----------------------------------------------|-------------------------|--------------------------------------------|--------------------|
| Εισαχθέντες με εισαγωγικές εξετάσεις (Άνδρες) | 196 | 71 | 66 | 59 | 15 | 36 | 25 | 92 | 7 |
| Εισαχθέντες με εισαγωγικές εξετάσεις (Γυναίκες) | 97 | 13 | 95 | 133 | 58 | 73 | 119 | 34 | 41 |
| Εισαχθέντες με κατατακτήριες εξετάσεις (Άνδρες) | 4 | 1 | 1 | 0 | 1 | 5 | 4 | 6 | 0 |
| Εισαχθέντες με κατατακτήριες εξετάσεις (Γυναίκες) | 3 | 0 | 7 | 1 | 3 | 6 | 8 | 6 | 1 |
| Εισαχθέντες με μετεγγραφές (Άνδρες) | 1 | 0 | 3 | 0 | 0 | 2 | 0 | 0 | 0 |
| Εισαχθέντες με μετεγγραφές (Γυναίκες) | 0 | 0 | 2 | 0 | 0 | 6 | 0 | 0 | 1 |
| Εισαχθέντες αλλοδαποί φοιτητές (Άνδρες) | 0 | 0 | 0 | 0 | 0 | 0 | 0 | 0 | 0 |
| Εισαχθέντες αλλοδαποί φοιτητές (Γυναίκες) | 0 | 0 | 0 | 0 | 0 | 0 | 0 | 0 | 2 |
| Εισαχθέντες με λοιπές μεθόδους (Άνδρες) | 0 | 2 | 0 | 0 | 1 | 0 | 0 | 4 | 2 |
| Εισαχθέντες με λοιπές μεθόδους (Γυναίκες) | 1 | 0 | 1 | 1 | 5 | 0 | 4 | 1 | 5 |



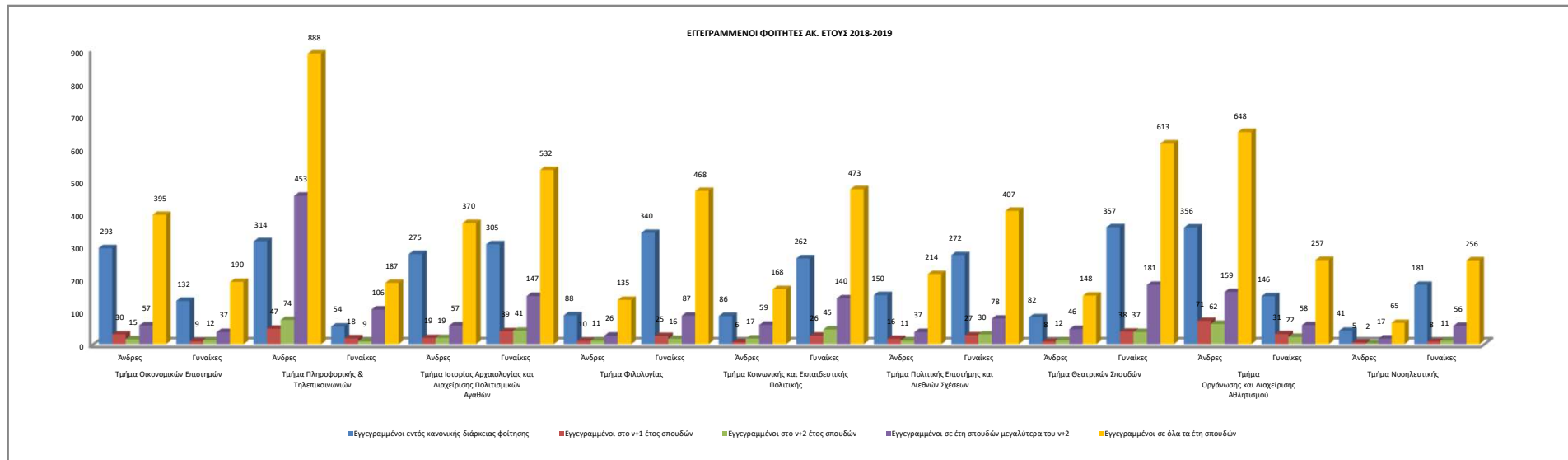
ΑΛΛΟΔΑΠΟΙ ΦΟΙΤΗΤΕΣ ΑΚ. ΕΤΟΥΣ 2018-2019

| | Τμήμα Οικονομικών Επιστημών | Τμήμα Πληροφορικής & Τηλεπικοινωνιών | Τμήμα Ιστορίας Αρχαιολογίας και Διαχείρισης Πολιτισμικών Αγαθών | Τμήμα Φιλολογίας | Τμήμα Κοινωνικής και Εκπαιδευτικής Πολιτικής | Τμήμα Πολιτικής Επιστήμης και Διεθνών Σχέσεων | Τμήμα Θεατρικών Σπουδών | Τμήμα Οργάνωσης και Διαχείρισης Αθλητισμού | Τμήμα Νοσηλευτικής |
|------------------------------------------------------------|-----------------------------|--------------------------------------|-----------------------------------------------------------------|------------------|----------------------------------------------|-----------------------------------------------|-------------------------|--------------------------------------------|--------------------|
| Αλλοδαποί εντός κανονικής διάρκειας σπουδών (Ανδρες) | 0 | 4 | 0 | 0 | 0 | 0 | 0 | 0 | 4 |
| Αλλοδαποί εντός κανονικής διάρκειας σπουδών (Γυναίκες) | 0 | 0 | 3 | 0 | 0 | 0 | 0 | 0 | 9 |
| Αλλοδαποί πέραν της κανονικής διάρκειας σπουδών (Ανδρες) | 2 | 17 | 0 | 0 | 6 | 1 | 0 | 11 | 4 |
| Αλλοδαποί πέραν της κανονικής διάρκειας σπουδών (Γυναίκες) | 4 | 2 | 2 | 0 | 17 | 4 | 0 | 3 | 3 |



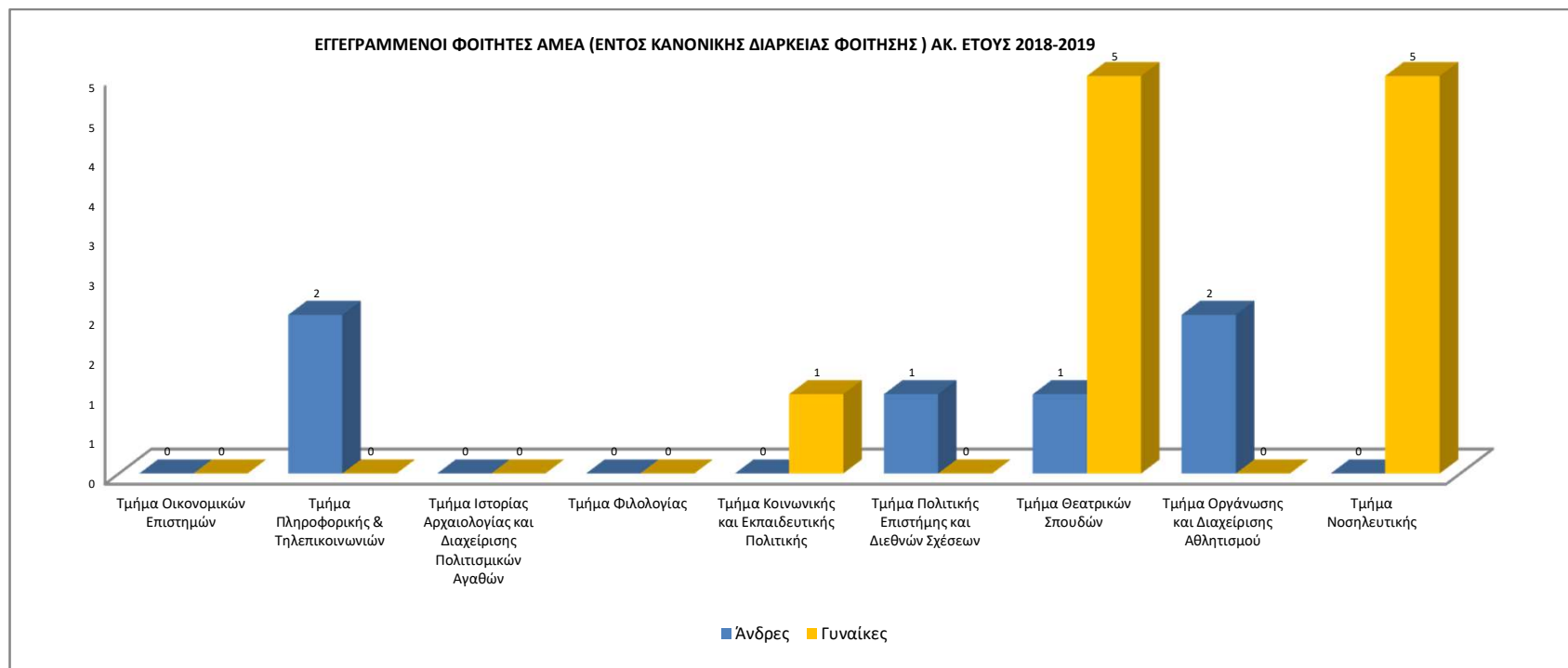
ΕΓΓΕΓΡΑΜΜΕΝΟΙ ΦΟΙΤΗΤΕΣ ΑΚ. ΕΤΟΥΣ 2018-2019

| | Τμήμα Οικονομικών Επιστημών | | Τμήμα Πληροφορικής & Τηλεπικοινωνιών | | Τμήμα Ιστορίας Αρχαιολογίας και Διαχείρισης Πολιτισμικών Αγαθών | | Τμήμα Φιλολογίας | | Τμήμα Κοινωνικής και Εκπαιδευτικής Πολιτικής | | Τμήμα Πολιτικής Επιστήμης και Διεθνών Σχέσεων | | Τμήμα Θεατρικών Σπουδών | | Τμήμα Οργάνωσης και Διαχείρισης Αθλητισμού | | Τμήμα Νοσηλευτικής | |
|--------------------------------------------------|-----------------------------|----------|--------------------------------------|----------|-----------------------------------------------------------------|----------|------------------|----------|----------------------------------------------|----------|-----------------------------------------------|----------|-------------------------|----------|--------------------------------------------|----------|--------------------|----------|
| | Άνδρες | Γυναίκες | Άνδρες | Γυναίκες | Άνδρες | Γυναίκες | Άνδρες | Γυναίκες | Άνδρες | Γυναίκες | Άνδρες | Γυναίκες | Άνδρες | Γυναίκες | Άνδρες | Γυναίκες | Άνδρες | Γυναίκες |
| Εγγεγραμμένοι εντός κανονικής διάρκειας φοίτησης | 293 | 132 | 314 | 54 | 275 | 305 | 88 | 340 | 86 | 262 | 150 | 272 | 82 | 357 | 356 | 146 | 41 | 181 |
| Εγγεγραμμένοι στο ν+1 έτος σπουδών | 30 | 9 | 47 | 18 | 19 | 39 | 10 | 25 | 6 | 26 | 16 | 27 | 8 | 38 | 71 | 31 | 5 | 8 |
| Εγγεγραμμένοι στο ν+2 έτος σπουδών | 15 | 12 | 74 | 9 | 19 | 41 | 11 | 16 | 17 | 45 | 11 | 30 | 12 | 37 | 62 | 22 | 2 | 11 |
| Εγγεγραμμένοι σε έτη σπουδών μεγαλύτερα του ν+2 | 57 | 37 | 453 | 106 | 57 | 147 | 26 | 87 | 59 | 140 | 37 | 78 | 46 | 181 | 159 | 58 | 17 | 56 |
| Εγγεγραμμένοι σε όλα τα έτη σπουδών | 395 | 190 | 888 | 187 | 370 | 532 | 135 | 468 | 168 | 473 | 214 | 407 | 148 | 613 | 648 | 257 | 65 | 256 |
| | | | | | | | | | | | | | | | | | | |



ΕΓΓΕΓΡΑΜΜΕΝΟΙ ΦΟΙΤΗΤΕΣ ΑΜΕΑ (ΕΝΤΟΣ ΚΑΝΟΝΙΚΗΣ ΔΙΑΡΚΕΙΑΣ ΦΟΙΤΗΣΗΣ) ΑΚ. ΕΤΟΥΣ 2018-2019

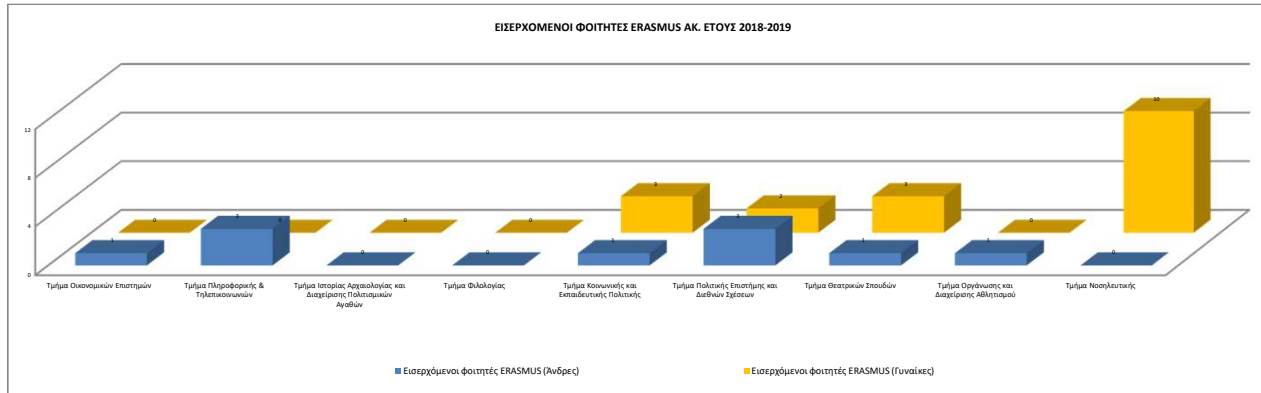
| | Τμήμα Οικονομικών Επιστημών | Τμήμα Πληροφορικής & Τηλεπικοινωνιών | Τμήμα Ιστορίας Αρχαιολογίας και Διαχείρισης Πολιτισμικών Αγαθών | Τμήμα Φιλολογίας | Τμήμα Κοινωνικής και Εκπαιδευτικής Πολιτικής | Τμήμα Πολιτικής Επιστήμης και Διεθνών Σχέσεων | Τμήμα Θεατρικών Σπουδών | Τμήμα Οργάνωσης και Διαχείρισης Αθλητισμού | Τμήμα Νοσηλευτικής |
|---------------|--------------------------------|-----------------------------------------|--------------------------------------------------------------------------|---------------------|----------------------------------------------------|-----------------------------------------------------|-------------------------------|--------------------------------------------------|-----------------------|
| Άνδρες | 0 | 2 | 0 | 0 | 0 | 1 | 1 | 2 | 0 |
| Γυναίκες | 0 | 0 | 0 | 0 | 1 | 0 | 5 | 0 | 5 |
| Σύνολο | 0 | 2 | 0 | 0 | 1 | 1 | 6 | 2 | 5 |



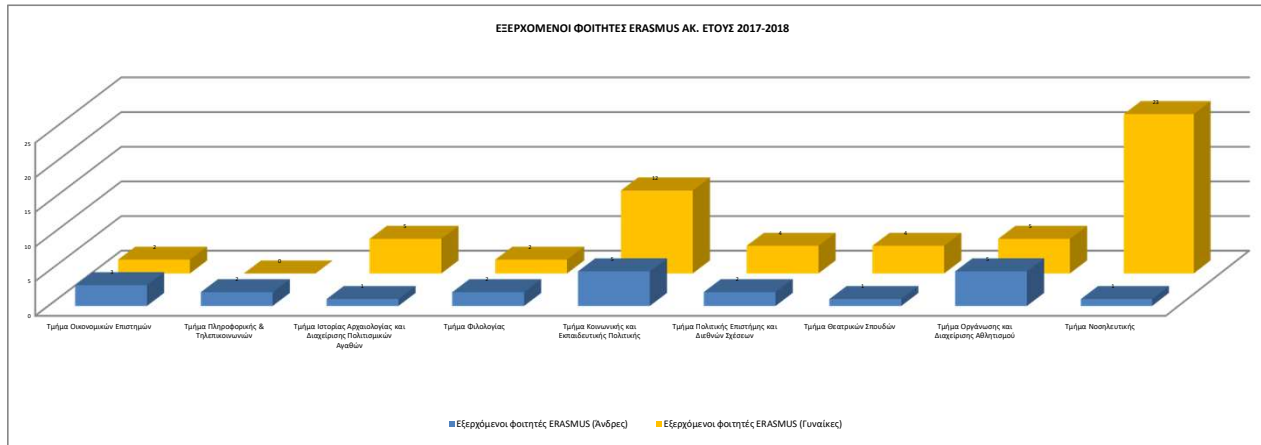
ΦΟΙΤΗΤΕΣ ERASMUS ΑΚ. ΕΤΟΥΣ 2018-2019

| | Τμήμα Οικονομικών Επιστημών | Τμήμα Πληροφορικής & Τηλεπικοινωνιών | Τμήμα Ιστορίας Αρχαιολογίας και Διαχείρισης Πολιτισμικών Αγαθών | Τμήμα Φιλολογίας | Τμήμα Κοινωνικής και Εκπαιδευτικής Πολιτικής | Τμήμα Πολιτικής Επιστήμης και Διεθνών Σχέσεων | Τμήμα Θεατρικών Σπουδών | Τμήμα Οργάνωσης και Διαχείρισης Αθλητισμού | Τμήμα Νοσηλευτικής |
|------------------------------------------|-----------------------------|--------------------------------------|-----------------------------------------------------------------|------------------|----------------------------------------------|-----------------------------------------------|-------------------------|--------------------------------------------|--------------------|
| Εισερχόμενοι φοιτητές ERASMUS (Ανδρες) | 1 | 3 | 0 | 0 | 1 | 3 | 1 | 1 | 0 |
| Εισερχόμενοι φοιτητές ERASMUS (Γυναίκες) | 0 | 0 | 0 | 0 | 3 | 2 | 3 | 0 | 10 |
| ΣΥΝΟΛΟ ΕΙΣΕΡΧΟΜΕΝΩΝ ΦΟΙΤΗΤΩΝ | 1 | 3 | 0 | 0 | 4 | 5 | 4 | 1 | 10 |
| | Τμήμα Οικονομικών Επιστημών | Τμήμα Πληροφορικής & Τηλεπικοινωνιών | Τμήμα Ιστορίας Αρχαιολογίας και Διαχείρισης Πολιτισμικών Αγαθών | Τμήμα Φιλολογίας | Τμήμα Κοινωνικής και Εκπαιδευτικής Πολιτικής | Τμήμα Πολιτικής Επιστήμης και Διεθνών Σχέσεων | Τμήμα Θεατρικών Σπουδών | Τμήμα Οργάνωσης και Διαχείρισης Αθλητισμού | Τμήμα Νοσηλευτικής |
| Εξερχόμενοι φοιτητές ERASMUS (Ανδρες) | 3 | 2 | 1 | 2 | 5 | 2 | 1 | 5 | 1 |
| Εξερχόμενοι φοιτητές ERASMUS (Γυναίκες) | 2 | 0 | 5 | 2 | 12 | 4 | 4 | 5 | 23 |
| ΣΥΝΟΛΟ ΕΞΕΡΧΟΜΕΝΩΝ ΦΟΙΤΗΤΩΝ | 5 | 2 | 6 | 4 | 17 | 6 | 5 | 10 | 24 |

ΕΙΣΕΡΧΟΜΕΝΟΙ ΦΟΙΤΗΤΕΣ ERASMUS ΑΚ. ΕΤΟΥΣ 2018-2019

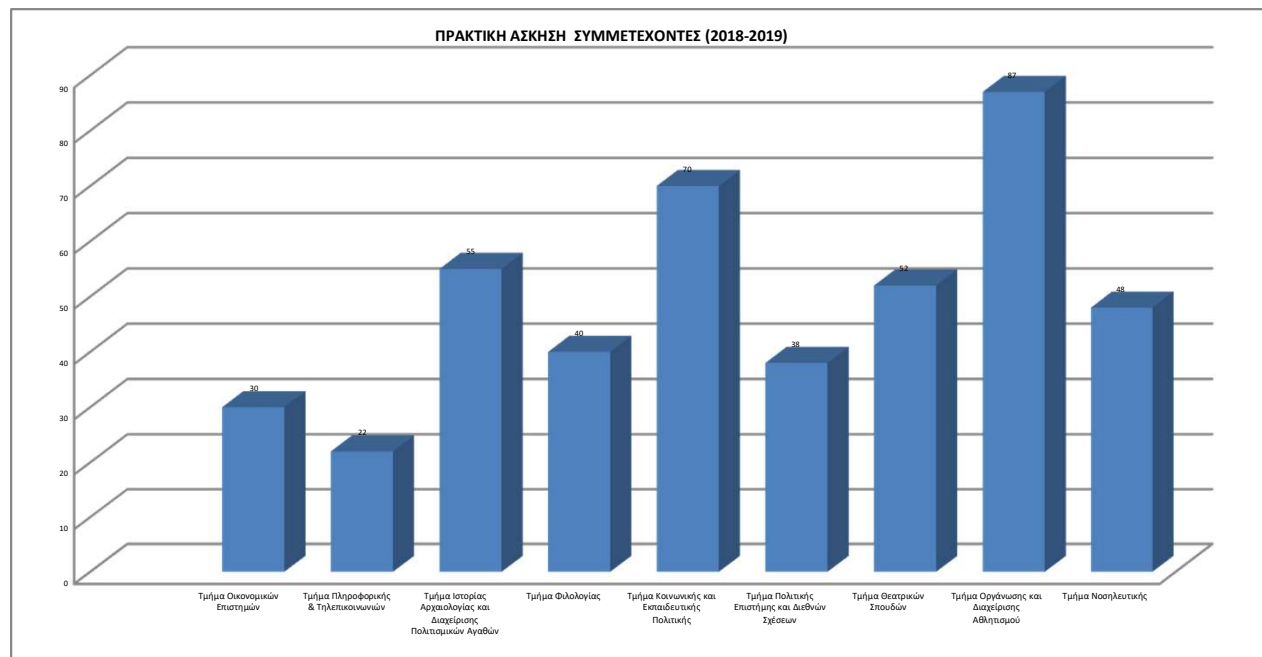


ΕΞΕΡΧΟΜΕΝΟΙ ΦΟΙΤΗΤΕΣ ERASMUS ΑΚ. ΕΤΟΥΣ 2017-2018



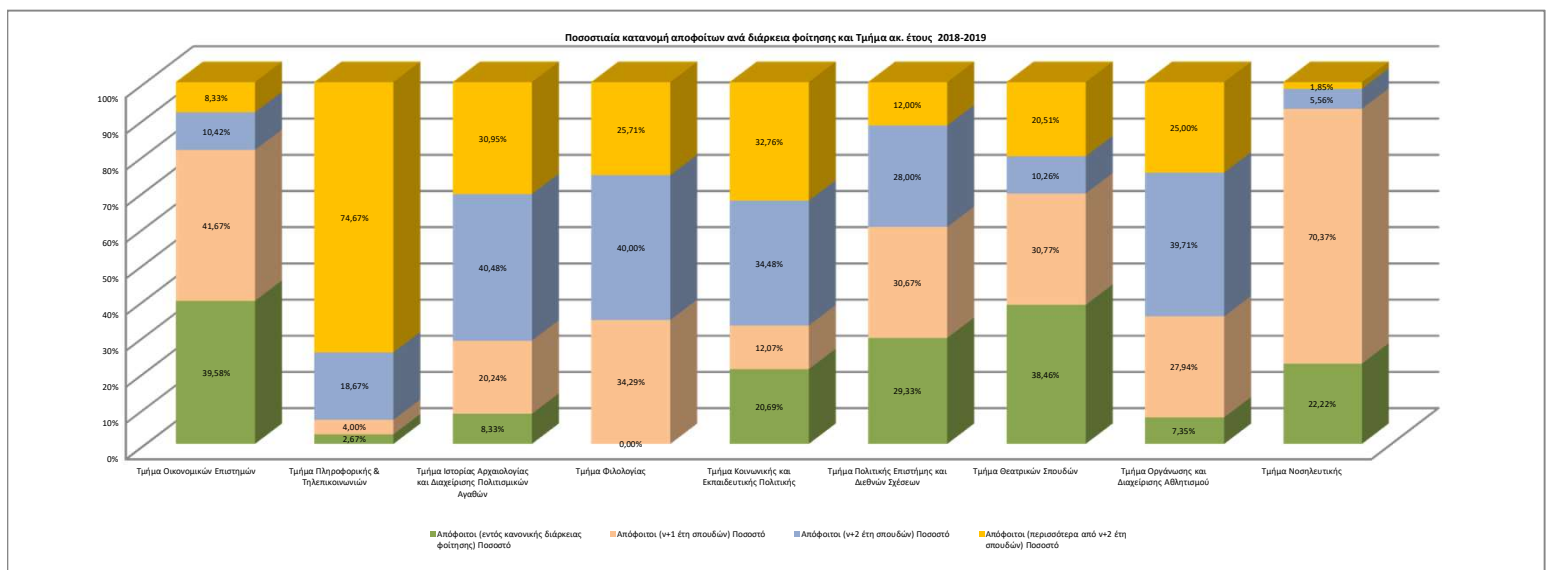
ΠΡΑΚΤΙΚΗ ΑΣΚΗΣΗ 2018-2019

| ΤΜΗΜΑ | ΣΥΜΜΕΤΕΧΟΝΤΕΣ |
|-----------------------------------------------------------------|---------------|
| Τμήμα Οικονομικών Επιστημών | 30 |
| Τμήμα Πληροφορικής & Τηλεπικοινωνιών | 22 |
| Τμήμα Ιστορίας Αρχαιολογίας και Διαχείρισης Πολιτισμικών Αγαθών | 55 |
| Τμήμα Φιλολογίας | 40 |
| Τμήμα Κοινωνικής και Εκπαιδευτικής Πολιτικής | 70 |
| Τμήμα Πολιτικής Επιστήμης και Διεθνών Σχέσεων | 38 |
| Τμήμα Θεατρικών Σπουδών | 52 |
| Τμήμα Οργάνωσης και Διαχείρισης Αθλητισμού | 87 |
| Τμήμα Νοσηλευτικής | 48 |



ΕΞΕΛΙΞΗ ΤΟΥ ΑΡΙΘΜΟΥ ΤΩΝ ΑΠΟΦΟΙΤΩΝ ΠΡΟΠΤΥΧΙΑΚΩΝ ΠΡΟΓΡΑΜΜΑΤΩΝ ΣΠΟΥΔΩΝ ΚΑΙ ΔΙΑΡΚΕΙΑ ΣΠΟΥΔΩΝ ΑΚ. ΕΤΟΥΣ 2018-2019

| ΤΜΗΜΑ | Συνολικός αριθμός αποφοίτων | Απόφοιτοι (εντός κανονικής διάρκειας φοίτησης) | | Απόφοιτοι (ν+1 έτη σπουδών) | | Απόφοιτοι (ν+2 έτη σπουδών) | | Απόφοιτοι (περισσότερα από ν+2 έτη σπουδών) | |
|-----------------------------------------------------------------|-----------------------------|------------------------------------------------|---------|-----------------------------|---------|-----------------------------|---------|---------------------------------------------|---------|
| | | Πλήθος | Ποσοστό | Πλήθος | Ποσοστό | Πλήθος | Ποσοστό | Πλήθος | Ποσοστό |
| Τμήμα Οικονομικών Επιστημών | 96 | 38 | 39,58% | 40 | 41,67% | 10 | 10,42% | 8 | 8,33% |
| Τμήμα Πληροφορικής & Τηλεπικοινωνιών | 75 | 2 | 2,67% | 3 | 4,00% | 14 | 18,67% | 56 | 74,67% |
| Τμήμα Ιστορίας Αρχαιολογίας και Διαχείρισης Πολιτισμικών Αγαθών | 84 | 7 | 8,33% | 17 | 20,24% | 34 | 40,48% | 26 | 30,95% |
| Τμήμα Φιλολογίας | 70 | 0 | 0,00% | 24 | 34,29% | 28 | 40,00% | 18 | 25,71% |
| Τμήμα Κοινωνικής και Εκπαιδευτικής Πολιτικής | 58 | 12 | 20,69% | 7 | 12,07% | 20 | 34,48% | 19 | 32,76% |
| Τμήμα Πολιτικής Επιστήμης και Διεθνών Σχέσεων | 75 | 22 | 29,33% | 23 | 30,67% | 21 | 28,00% | 9 | 12,00% |
| Τμήμα Θεατρικών Σπουδών | 39 | 15 | 38,46% | 12 | 30,77% | 4 | 10,26% | 8 | 20,51% |
| Τμήμα Οργάνωσης και Διαχείρισης Αθλητισμού | 68 | 5 | 7,35% | 19 | 27,94% | 27 | 39,71% | 17 | 25,00% |
| Τμήμα Νοσηλευτικής | 108 | 24 | 22,22% | 76 | 70,37% | 6 | 5,56% | 2 | 1,85% |



ΚΑΤΑΝΟΜΗ ΒΑΘΜΟΛΟΓΙΑΣ ΚΑΙ ΜΕΣΗ ΤΙΜΗ ΒΑΘΜΟΥ ΠΤΥΧΙΟΥ ΑΠΟΦΟΙΤΩΝ ΠΡΟΠΤΥΧΙΑΚΩΝ ΠΡΟΓΡΑΜΜΑΤΩΝ ΣΠΟΥΔΩΝ ΑΚ. ΕΤΟΥΣ 2018-2019

| ΤΜΗΜΑ | Συνολικός αριθμός αποφοίτων | Απόφοιτοι με βαθμό πτυχίου 5.00-5.99 | | Απόφοιτοι με βαθμό πτυχίου 6.00-6.99 | | Απόφοιτοι με βαθμό πτυχίου 7.00-7.99 | | Απόφοιτοι με βαθμό πτυχίου 8.00-8.99 | | Απόφοιτοι με βαθμό πτυχίου 9.00-10.00 | | Μέση τιμή βαθμού πτυχίου |
|-----------------------------------------------------------------|-----------------------------|--------------------------------------|---------|--------------------------------------|---------|--------------------------------------|---------|--------------------------------------|---------|---------------------------------------|---------|--------------------------|
| | | Πλήθος | Ποσοστό | Πλήθος | Ποσοστό | Πλήθος | Ποσοστό | Πλήθος | Ποσοστό | Πλήθος | Ποσοστό | |
| Τμήμα Οικονομικών Επιστημών | 96 | 7 | 7,29% | 73 | 76,04% | 12 | 12,50% | 4 | 4,17% | 0 | 0,00% | 6,64 |
| Τμήμα Πληροφορικής & Τηλεπικοινωνιών | 75 | 6 | 8,00% | 53 | 70,67% | 14 | 18,67% | 2 | 2,67% | 0 | 0,00% | 6,66 |
| Τμήμα Ιστορίας Αρχαιολογίας και Διαχείρισης Πολιτισμικών Αγαθών | 84 | 0 | 0,00% | 25 | 29,76% | 36 | 42,86% | 23 | 27,38% | | 0,00% | 7,48 |
| Τμήμα Φιλολογίας | 70 | 1 | 1,43% | 45 | 64,29% | 18 | 25,71% | 5 | 7,14% | 1 | 1,43% | 6,93 |
| Τμήμα Κοινωνικής και Εκπαιδευτικής Πολιτικής | 58 | 1 | 1,72% | 32 | 55,17% | 21 | 36,21% | 3 | 5,17% | 1 | 1,72% | 7,00 |
| Τμήμα Πολιτικής Επιστήμης και Διεθνών Σχέσεων | 75 | 4 | 5,33% | 30 | 40,00% | 30 | 40,00% | 8 | 10,67% | 3 | 4,00% | 7,18 |
| Τμήμα Θεατρικών Σπουδών | 39 | 0 | 0,00% | 5 | 12,82% | 20 | 51,28% | 11 | 28,21% | 3 | 7,69% | 7,81 |
| Τμήμα Οργάνωσης και Διαχείρισης Αθλητισμού | 68 | 1 | 1,47% | 43 | 63,24% | 19 | 27,94% | 5 | 7,35% | 0 | 0,00% | 6,91 |
| Τμήμα Νοσηλευτικής | 108 | 1 | 0,93% | 27 | 25,00% | 65 | 60,19% | 15 | 13,89% | 0 | 0,00% | 7,37 |

